

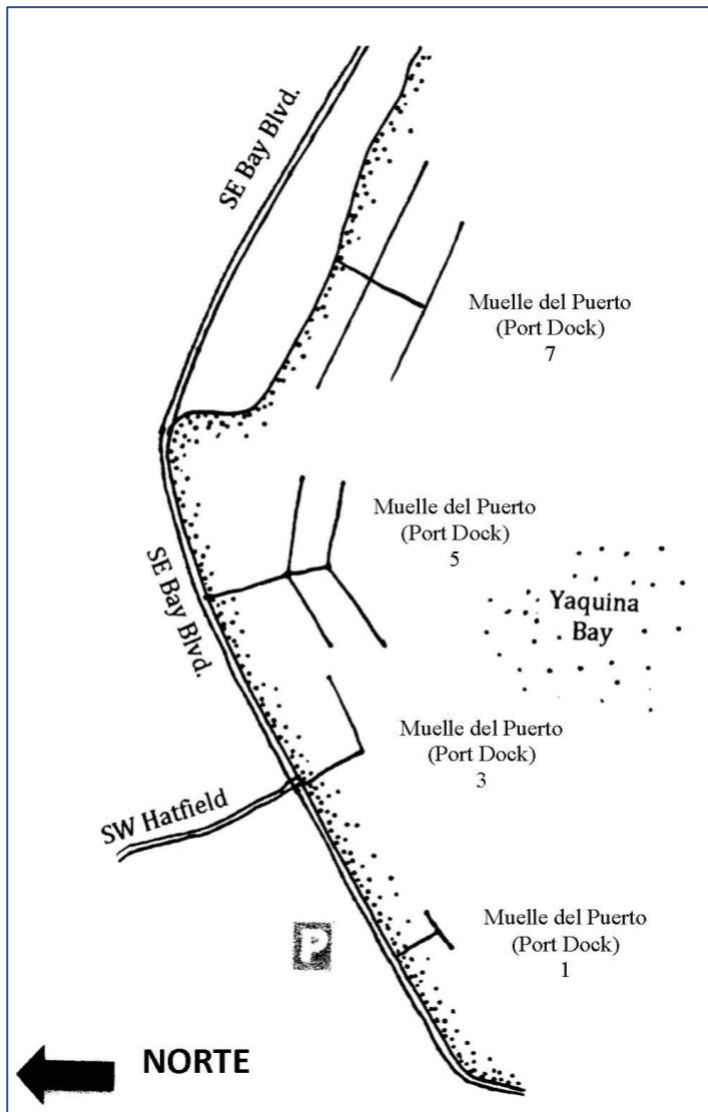
BÚSQUEDA EN LA BAHÍA

Adaptado de Bayfront Quest en inglés

Traducido por:	Angel Jimenez, Rachel Diego Leon, y Cynthia Reséndiz
Monitor de caja:	el puerto de Newport (Port of Newport)
Descripción:	Explore el frente histórico de la bahía de Newport y aprenda sobre la industria pesquera comercial local
Tiempo:	45 minutos
Terreno:	Aceras planas y pasarelas de madera
Estacionamiento:	Estacione a lo largo de camino de la "SE Bay Blvd" cerca de "Port of Newport Dock 1". Mapa: https://beav.es/SWW



león marino de california



¿Qué es una **Quest**?

Una Quest es una **Búsqueda**.

Cómo jugar - Sigue las pistas para encontrar la caja oculta.

Utiliza este mapa para ayudarte a resolver la búsqueda. Sigue las direcciones y reúne las pistas de las letras para rellenar las casillas numeradas en la última página de esta búsqueda. El mensaje que formes te ayudará a encontrar la caja de búsqueda escondida.

Vocabulario

la acera – sidewalk

la ancla – anchor

la banca – bench

el barco, el bote – boat

el estacionamiento – parking lot

oculto – hidden

la pista – clue

¡Comencemos!



Camine bajo el letrero que dice "Port of Newport DOCK 1". ¿Qué escuchas?



Mira al rededor. ¿Ves leones marinos de California descansando?



Los leones marinos en los muelles son todos machos. Las hembras se quedan en California. En julio, los machos nadan hacia el sur hasta California para visitar a las hembras. Después de la temporada de reproducción, los machos regresan a Newport.

Los leones marinos de California llevan el nombre del estado donde viven las hembras. ¿Cuál es la primera letra de la palabra CALIFORNIA? Escribe esta carta en el **espacio de pista #1**.

Dirígete de nuevo hacia a la calle. Utiliza el paso peatonal para cruzar la calle. Vamos a continuar la BÚSQUEDA:



Camina hacia "Ripley's", en la dirección en cual está el árbol alto.



Mirar a la derecha un cuadro en una pared. Este mural muestra "El cuento de Moby Dick".

¿Qué tipo de animal es Moby Dick? Escribió la segunda letra de la respuesta en el **espacio de pista #2**.



Sigue caminando y observa los coloridos edificios.



A tu derecha puedes ver parte del "muelle de trabajo". ¿Puedes ver los vehículos del centro comercial que transportan carga desde el edificio hasta los camiones que esperan paquetes de pescado?



Los barcos traen pescado a los edificios azules donde procesan el pescado. ¡El pescado se vende en los mercados y puede terminar en su plato! Parte del pescado se congela y parte se vende fresco.

¿Te gusta comer mariscos?



Utiliza el paso peatonal para cruzar la calle “SW Hatfield Drive”. Luego gire a la derecha y cruce la carretera hacia la bahía.



Dirige la vista hacia el callejón. ¿Qué dicen las letrero?
¿Lo ves: “FRESH CRAB” (cangrejo fresco) o “TUNA” (atún)?



Los letreros nos dicen qué tipos de mariscos están a la venta hoy.

Newport es famoso por capturar DUNGENESS CRAB (cangrejo “Dungeness”). ¿Cuál es la tercera letra del nombre DUNGENESS? Escribe esta letra en el **espacio de pista #3**.



Continúe caminando por el malecón de madera. Vea bancas a su izquierda y botes a su derecha. Deténgase cerca del arco que dice “PORT DOCK 5” (puerto muelle cinco).



Mira los diferentes barcos. ¿Cuántos tipos de barcos ves?

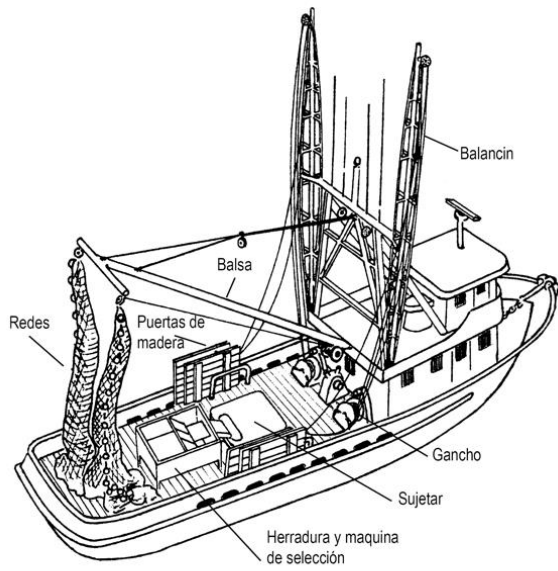


Esta es una zona ribereña muy concurrida. Newport tiene uno de los puertos pesqueros más grandes del estado de Oregón. La industria de la pesca comercial genera incluso más dinero que la industria del turismo.



Estos barcos traen muchos tipos de mariscos. Por ejemplo: cangrejo, atún, halibut, camarón rosado, pez roca, calamar, bacalao largo y más.

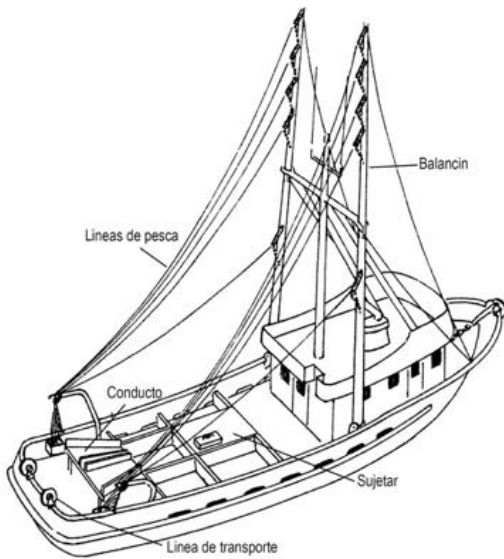
Algunos barcos tienen más de un tipo de equipo. Esto hace que sea más fácil pescar más de un tipo de pescado, y los barcos pueden estar ocupados todo el año. Mira los dibujos en la página siguiente para ver los tipos de peces que capturan los diferentes barcos.




Camaronero de doble soporte



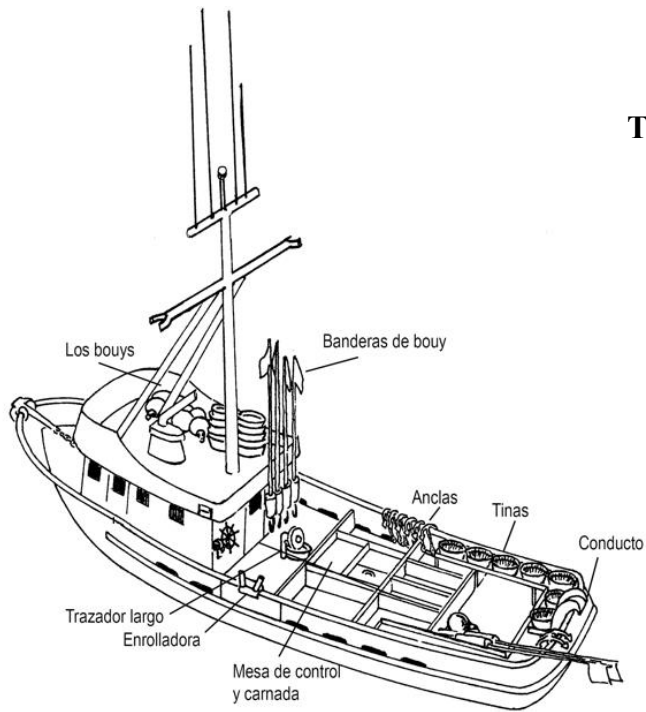
camarón rosado del pacifico



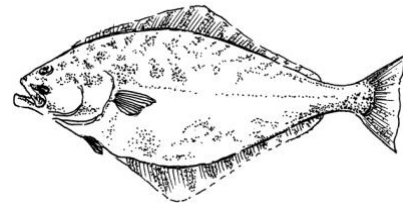
Pescador de atún



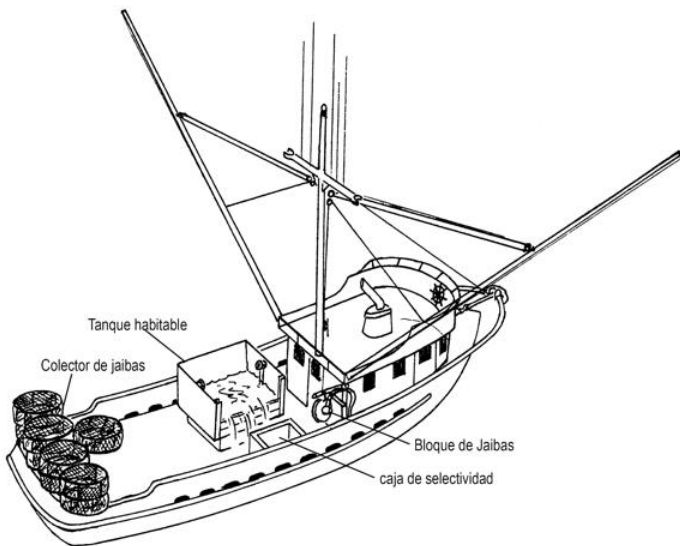
atún albacora



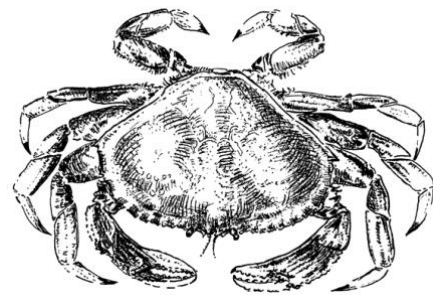
Trazador largo



halibut



Pescador de cangrejo



cangrejo Dungeness



Continúe caminando por el paseo marítimo de madera pasando más bancas. Cuando termine el paseo marítimo de madera, cruce un camino de entrada.



- Mire hacia abajo para ver nombres y fechas en la acera.



- Este es el Paseo Conmemorativo de los Pescadores. Aquí están escritos los nombres de los pescadores que han perdido la vida en el mar. La pesca puede ser un trabajo peligroso.



el Paseo Conmemorativo de los Pescadores



Siga la acera.



Mira el equipo de pesca de cangrejos almacenado en el estacionamiento a la derecha. ¿Qué colores ves? ¿Qué hueles?



Para atrapar cangrejos, el pescador pone carnada dentro de la trampa y la baja al fondo del mar arenoso. Los cangrejos entran en la trampa para comer y luego quedan atrapados dentro. Más tarde, regresa el barco cangrejo. El barco encuentra la trampa buscando su boya flotante en la parte superior del mar. Tiran de la trampa llena de cangrejos hacia arriba y hacia el bote.



Siga la acera hasta un letrero a su derecha que dice "PORT DOCK 7". Ahora está muy cerca del edificio de oficinas del Puerto de Newport.



Busque cerca del camino de entrada un poste alto que emita luz para ayudarnos a ver las aceras por la noche.

¿Qué brilla desde lo alto del poste? Pon la primera letra de la respuesta en el **espacio de pista #4.**

¡Ya casi has terminado con tu búsqueda! Aquí está tu última pista: ¿Cuál es la primera letra del alfabeto? Escribe esta carta en el **espacio de pista #5.**

¡Felicitaciones, has recopilado todas tus pistas! ¿Qué deletrea la palabra? Este objeto te ayudará a encontrar la caja oculta.



Para encontrar el objeto, regrese a la oficina del puerto de Newport, cerca del letrero PORT DOCK 7.



Busque el objeto cerca de la entrada de la oficina del puerto de Newport. ¡El contenedor de BÚSQUEDA está escondido cerca de este objeto!

Cuando encuentres la caja, ábrela y mira dentro. Use el sello para marcar su página para mostrar que tuvo éxito. Firme el libro de registro para decirnos la fecha, cuántas personas había en su grupo y qué pensó de esta BÚSQUEDA. Luego, vuelva a colocar todo el contenido en la caja y guárdela en su escondite para que la siguiente persona la encuentre.

¡Mantenga en secreto la ubicación de las pistas y la caja!

--	--	--	--	--

5

3

1

4

2